



Povezanost računalna i očuvanja okoliša

Napravile: Lana Pavić i Mara Ljubičić

29.4.2020.g.

EE otpad

- Sadrži nekoliko stotina različitih materijala
- Neki od njih se mogu više puta upotrijebiti, no mnogi mogu biti štetni
- Vrlo je bitno da se ovaj otpad sakuplja odvojeno
- Ako se ovi znakovi pojavljuju na nekom uređaju, to znači da oni pripadaju EE otpadu.



Smanjenje energije računala

- Staviti računalo na stanje mirovanja: -kliknite na start



-znak **Uključi/isključi**

-i staviti na stanje mirovanja

- Ušteda energije: -kliknite na start

- uđite u postavke

-kliknite **Sustav**

-kartica **Ušteda energije i stanje mirovanja**

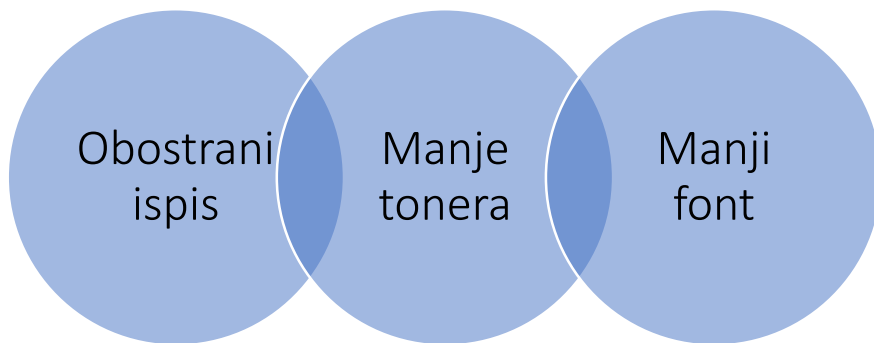
-odredite za koliko minuta će se zaslon ugasiti

-kliknite **Dodatne postavke uštede energije**



Savjeti za ispis

- Kada god je moguće, koristite obostrani ispis da ne koristite puno papira
- Koristite način rada pisača s uštedom tonera ili tinte
- Stavite manji font da Vam više teksta stane na papir



Slanje e-maila

- Olakšana komunikacija
- Ne trošimo papir na poštu
- Dostava skeniranih dokumenata
- Brže dolazi
- Lakše je napisati mail
- Brže ćete izgubiti pismo, nego e-mail



Online računovodstvo

- Dostava računa preko interneta
- Plaćanje računa preko interneta

Zašto online računovodstvo?

- Ne trošimo papir za svaki račun
- Sve nam dolazi online
- Lakše i brže plaćamo



Online šoping

- Ne koristimo plastične vrećice
- Lakše je platiti
- Ne koristimo klimu u dućanima
- Neće puno auta dolaziti u dućan, nego će jedan kamion donijeti pakete
- Možemo ponovno upotrijebiti kutiju u kojoj je paket došao



Zaključak

Ovo što smo sve navele u ovoj prezentaciji pomaže nam da smanjimo energiju i očuvamo okoliš te shvatimo da ako malo promislimo svaki naš korak nekako pomaže i utječe na okoliš. Samo se moramo malo zamisliti.



Hvala na pažnji! :)

Lana Pavić i Mara Ljubičić